

**Анализ
участия выпускников 11 классов
в государственной итоговой аттестации в городе Батайске
2021-2022 учебный год.**

В 2021-2022 учебном году 11-е классы ОУ города Батайска закончили **400** обучающихся.

Допущено к государственной итоговой аттестации – **400** обучающихся ОО. В 2022 году экзамены по двум обязательным предметам сдавали:

Русский язык: ЕГЭ – 399, ГВЭ - 1 ;

Математика: базовая – 218, профильная – 180, ГВЭ – 1.

**Характеристика организации ГИА на территории города Батайска
в 2022 году**

2 обязательных общеобразовательных предмета (математика (базовый или профильный уровень), русский язык), 9 предметов по выбору (биология, химия, физика, обществознание, история, английский язык, информатика и ИКТ, литература, география), **400** выпускников.

В период проведения ЕГЭ нарушения, представителями Рособрнадзора, федеральными общественными наблюдателями фактов нарушения не выявлено.

На участие в ЕГЭ по основным предметам было подано 218 заявлений на математику базового уровня, 180 профильного уровня и 399 на русский язык. На ГВЭ по математике и русскому языку – 1 заявление.

Фактически в ЕГЭ приняли участие:

- ✦ Русский язык – 399 выпускников текущего года;
- ✦ Математика (базовый уровень) – 218 выпускников текущего года;
- ✦ Математика (профильный уровень) – 180 выпускников текущего года.

Раздел 1. Сравнительные результаты по городу.

В 2022 году в городе Батайске ЕГЭ проходил по 12 общеобразовательным предметам

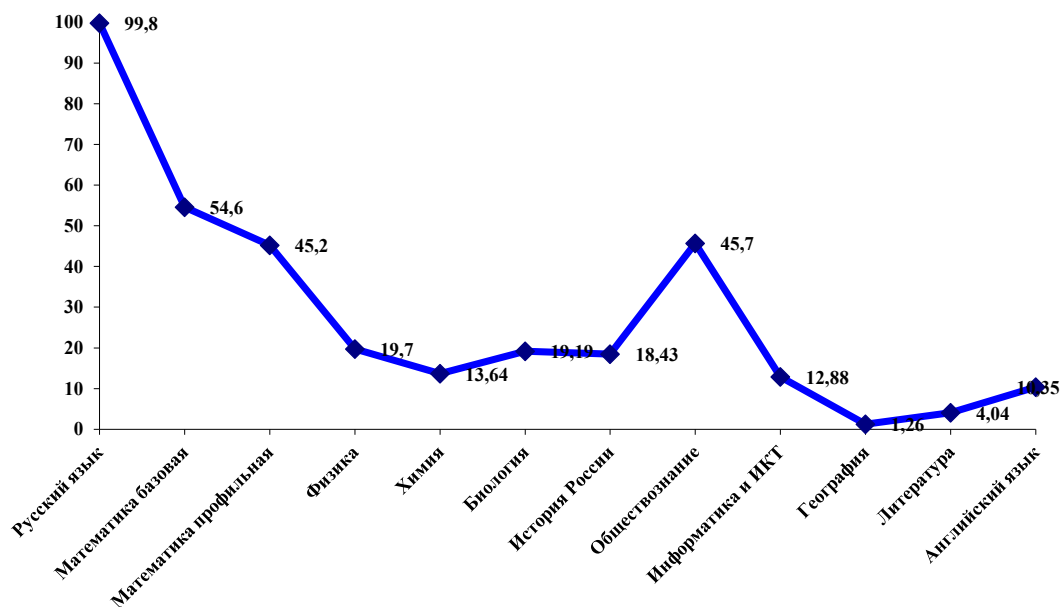
1.1. Количество участников ЕГЭ по предметам 2022г

№	Предметы	2022
1.	Русский язык	399
2.	Математика: б/п	213/180
3.	Физика	78
4.	Химия	54
5.	Биология	76
6.	История	73
7.	Обществознание	181
8.	Информатика и ИКТ (КЕГЭ)	51
9.	География	5

10.	Литература	16
11.	Английский язык	41

1.2. Участие в ГИА выпускников школ в 2022 году

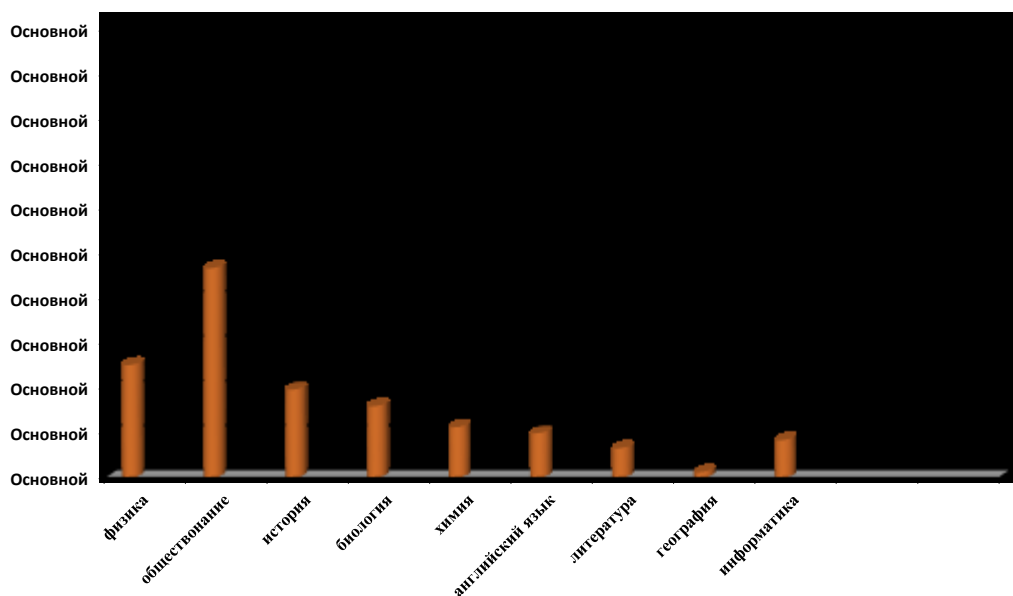
№	Предмет	Подано заявлений на ЕГЭ	Сдавали ЕГЭ	% от общего кол-ва выпускников	Сдавали ГВЭ	% от общего кол-ва
1.	Русский язык	399	399	99,8	1	0,2
2.	Математика базовая	218	218	54,6	1	0,2
3.	Математика профильная	180	180	45,2	0	0
4.	Физика	78	78	19,70	0	0
5.	Химия	54	54	13,64	0	0
6.	Биология	76	76	19,19	0	0
7.	История России	73	73	18,43	0	0
8.	Обществознание	181	181	45,70	0	0
9.	Информатика и ИКТ	51	51	12,88	0	0
10.	География	5	5	1,26	0	0
11.	Литература	16	16	4,04	0	0
12.	Английский язык	41	41	10,35	0	0



Анализ муниципальной информационной системы и протоколов результатов ЕГЭ показал, что большинство выпускников сдавали 4 экзамена (2 основных и 2 по выбору), и, хотя данного количества предметов достаточно для поступления в ВУЗ, обучающиеся лишают себя возможности разнообразить спектр факультетов, при этом нет никакой гарантии, что набор из выбранных предметов даст необходимый проходной балл.

В основном при выборе предметов выпускники общеобразовательных учреждений предпочтение отдали математике базового уровня (54,6%), математике профильного уровня (45,2 %), обществознанию (45,7 %), физике (19,70 %), биологии (19,19 %).

Графическое изображение количества участников ЕГЭ (в %) в предметах по выбору в 2022 году

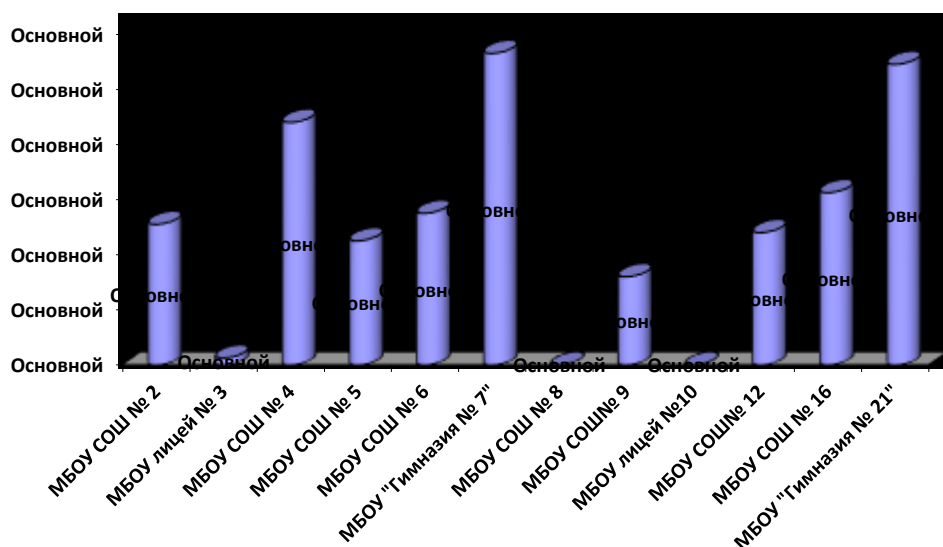


1.4. Количество учащихся, набравших 81- 90 баллов 2022 году.

№	Предметы	2022	% от общего количества
1.	Русский язык	46	11,53
2.	Математика П	3	0,75
3.	Физика	0	0
4.	Химия	3	0,75
5.	Биология	3	0,75
6.	История России	2	0,5
7.	Обществознание	10	2,51
8.	Информатика и ИКТ	6	1,5
9.	География	0	0
10.	Литература	0	0
11.	Английский язык	4	1,0
	Итого	77	19,3

**1.6. Количество выпускников по ОУ,
получивших 91 - 99 баллов по предметам в
2022 году.**

№	Предметы	СО Ш № 2	лицей № 3	СО Ш № 4	СО Ш № 5	СО Ш № 6	«Гимназия № 7»	СО Ш № 8	СО Ш № 9	Лицей № 10	СО Ш № 12	СО Ш № 16	Гимназия № 21
1.	Русский язык	0	3	3	0	0	2	0	0	0	0	0	2
2.	Математика П	0	0	1	0	0	0		0	0	0	0	0
3.	Физика	0	0	0	0	0	0		0	0	0	0	0
4.	Химия	0	0	1	1		1		1	0	0	0	0
5.	Биология	0	0	1	0	0	0	0	0	0	0	0	0
6.	История	0	1	0	0	0	0	0	0	0	0	1	0
7.	Обществознание	1	1	1	0	0	1	0	0	0	1	0	1
8.	Информатика и ИКТ (КЕГЭ)	0	0	0	0	0	0		0	0	0	0	0
9.	География		0	0								0	
10.	Литература	1	0	0			0		0			1	1
11.	Английский язык	0	1	0	0	1	2		0	0	0	1	1
Итого: 33		2	6	6	1	1	6	0	1	0	1	3	5
% от общего количества выпускников		5,1	0,25	8,8	4,5	5,5	11,3	0	3,2	0	4,8	6,25	10,9



Процент выпускников, получивших 81 - 99 баллов по предметам

Как видно из графика наибольший процент обучающихся, набравших высокие баллы (81-99) в МБОУ СОШ № 3,4 и МБОУ Гимназия № 7,21

Раздел 3. Результаты ЕГЭ по предметам

3.1. Результаты ЕГЭ по русскому языку

№	Образовательное учреждение	Количество выпускников	Количество сдававших ЕГЭ	Средний балл
1.	МБОУ СОШ № 2	39	39	65,05
2.	МБОУ лицей № 3	24	24	72,21
3	МБОУ СОШ № 4	68	68	67,49
4	МБОУ СОШ № 5	22	22	62,09
5	МБОУ СОШ № 6	18	18	64,22
6	МБОУ «Гимназия № 7»	53	53	66,87
7	МБОУ СОШ № 8	6	6	49,17
8	МБОУ СОШ № 9	31	31	68,55
9	МБОУ лицей № 10	23	23	67,91
10	МБОУ СОШ № 12	21	21	66,0
11	МБОУ СОШ № 16	48	48	65,46
12	МБОУ «Гимназия № 21»	46	46	69,40
ИТОГО по городу		399	399	65,4

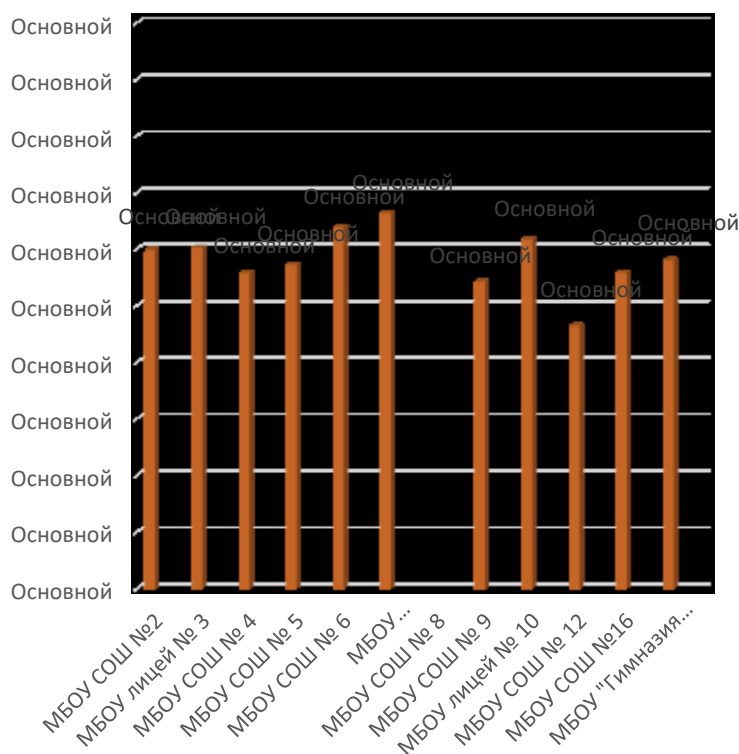
Образовательное учреждение	Сдавали	Средний балл	61-70	71-80	81-90	91-99	100	Не преодолели
МБОУ СОШ № 2	39	65,05	8	9	5	0	0	0
МБОУ лицей № 3	24	72,21	10	4	3	3	0	0
МБОУ СОШ № 4	68	67,49	18	19	8	3	0	0
МБОУ СОШ № 5	22	62,09	5	4	2	0	0	0
МБОУ СОШ № 6	18	64,22	8	4	0	0	0	0
МБОУ «Гимназия № 7»	53	66,87	22	11	4	2	0	0
МБОУ СОШ № 8	6	49,17	2	0	0	0	0	1
МБОУ СОШ № 9	31	68,55	11	6	6	0	0	0
МБОУ лицей № 10	23	67,91	6	7	3	0	0	0
МБОУ СОШ № 12	21	66,0	7	6	3	0	0	0
МБОУ СОШ № 16	48	65,46	21	10	3	0	0	0
МБОУ Гимназия № 21	46	69,40	11	12	9	2	0	0
Город	399	65,4	129	92	46	10	0	1

Итоги года по русскому языку (учителя)																		
МБОУ	Класс	Количество выпускников	"2"	%	"3"	%	"4"	%	"5"	%	Качество	Подтвердили годовую оценку		Понизили годовую оценку		Повысили годовую оценку		Учителя, работающие в школе
												Кол-во	%	Кол-во	%	Кол-во	%	
МБОУ СОШ №2	11а	38	0	0,00	16	42,11	17	44,74	5	13,16	57,89	23,00	60,53	1,00	2,63	14,00	36,84	Пособина Людмила Борисовна
МБОУ СОШ №4	11а+б	17	0	0,00	2	11,76	11	64,71	4	23,5	88,2	11	64,7	0	0,0	6	35,3	Еретниченко Татьяна Ивановна
	11а+б	22	0	0,00	2	9,09	13	59,09	7	31,8	90,9	12	54,5	4	18,2	6	27,3	Денисенко Тамара Ивановна
	11а+б	29	1	3,45	8	27,59	17	58,62	4	13,8	72,4	19	65,5	3	10,3	7	24,1	Зубова Галина Викторовна
МБОУ Лицей №3	11а	24	0	0,00	3	12,50	14	58,33	7	29,17	87,50	21,00	87,50	0,00	0,00	3,00	12,50	Джумайло Светлана Анатольевна
МБОУ СОШ №5	11а	22	0	0,00	6	27,27	12	54,55	4	18,18	72,73		0		0	0		Попова Елена Владимировна
МБОУ СОШ №6	11а	18	0	0	5	27,78	11	61,11	2	11,11	72,22		0,00		0,00	0,00		Бартенева Надежда Александровна
МБОУ Гимназия №7	11а	26		0,00	3	11,54	14	53,85	9	34,62	88,46	20,00	76,92	3,00	11,54	3,00	11,54	Майорова И.В.
	11б	27			5	18,52	16	59,26	6	22,22	81,48	21,00	77,78	3,00	11,11	3,00	11,11	Парамонова Л.В.
МБОУ СОШ №8	11а	6	0	0,00	3	50,00	3	50,00	0	0,00	50,00		0,00		0,00		0,00	Князева Т.В.
МБОУ СОШ №9	11а	32	0	0,00	7	21,88	15	46,88	10	31,25	78,13	22,00	68,75	5,00	15,63	5,00	15,63	Кравченко Светлана Викторовна
МБОУ Лицей №10	11а	22	0	0,00	11	50,00	8	36,36	3	13,64	50,00		0		0		0	Кумпан Светлана Ильинична
МБОУ СОШ №12	11а	21	0	0,00	6	28,57	8	38,10	7	33,33	71,43	2	9,524	2	9,524	17	80,95	Воскресова Ирина Александровна
МБОУ СОШ №16	11а	26	0	0,00	1	3,85	14	53,85	11	42,31	96,15	15	57,69	11	42,31	0	0	Мисюренко Лариса Станиславовна
	11б	22	0	0,00	1	4,55	11	50,00	10	45,45	95,45	15	68,18	4	18,18	3	13,64	Мисюренко Лариса Станиславовна
МБОУ Гимназия №21	11а	25		0,00	6	24,00	9	36,00	10	40,00	76,00	17	68	5	20	3	12	Пирнева Мария Эдуардовна
	11б	20		0,00	5	25,00	4	20,00	11	55,00	75,00	9	45	5	25	6	30	Панфилова Оксана Викторовна

Качество знаний выпускников города по русскому языку составляет – 80,3%, средний балл -65,4.

3.2. Результаты ЕГЭ по математике (профильный уровень)

№	Образовательное учреждение	Количество сдававших ЕГЭ	Средний балл
1.	МБОУ СОШ № 2	17	56,82
2.	МБОУ лицей № 3	11	59,80
3.	МБОУ СОШ № 4	26	60,23
4.	МБОУ СОШ № 5	8	55,75
5.	МБОУ СОШ № 6	8	57,25
6.	МБОУ «Гимназия № 7»	22	63,86
7.	МБОУ СОШ № 9	16	66,38
8.	МБОУ лицей № 10	13	54,31
9.	МБОУ СОШ № 12	7	61,71
10.	МБОУ СОШ № 16	25	46,44
11.	МБОУ «Гимназия № 21»	27	55,89
ИТОГО по городу		180	58,04



Математика профильная	Сдавал и	Средний	61 - 70	71- 80	81- 90	91- 99	100	Не преодолел и
МБОУ СОШ № 2	17	56,82	3	5	1	0	0	2
МБОУ лицей № 3	11	59,80	3	3	0	0	0	1
МБОУ СОШ № 4	26	60,23	3	10	1	1	0	1
МБОУ СОШ № 5	8	55,75	1	3	0	0	0	1

МБОУ СОШ № 6	8	57,25	1	2	0	0	0	1
МБОУ «Гимназия № 7»	22	63,86	9	8	0	0	0	0
МБОУ СОШ № 9	16	66,38	9	4	0	0	0	0
МБОУ лицей № 10	13	54,31	2	4	0	0	0	1
МБОУ СОШ № 12	7	61,71	2	3	0	0	0	0
МБОУ СОШ № 16	25	46,44	4	2	0	0	0	3
МБОУ Гимназия № 21	27	55,86	6	7	1	0	0	2
Город	180	58,04	43	51	3	1	0	12

Математика на профильном уровне изучается в МБОУ лицей № 3, МБОУ СОШ № 4, МБОУ «Гимназия № 7», МБОУ лицей № 10, МБОУ СОШ № 16.

Как видно из таблицы в МБОУ СОШ №4 показан лучший результат ЕГЭ по профильной математике – более 90%.

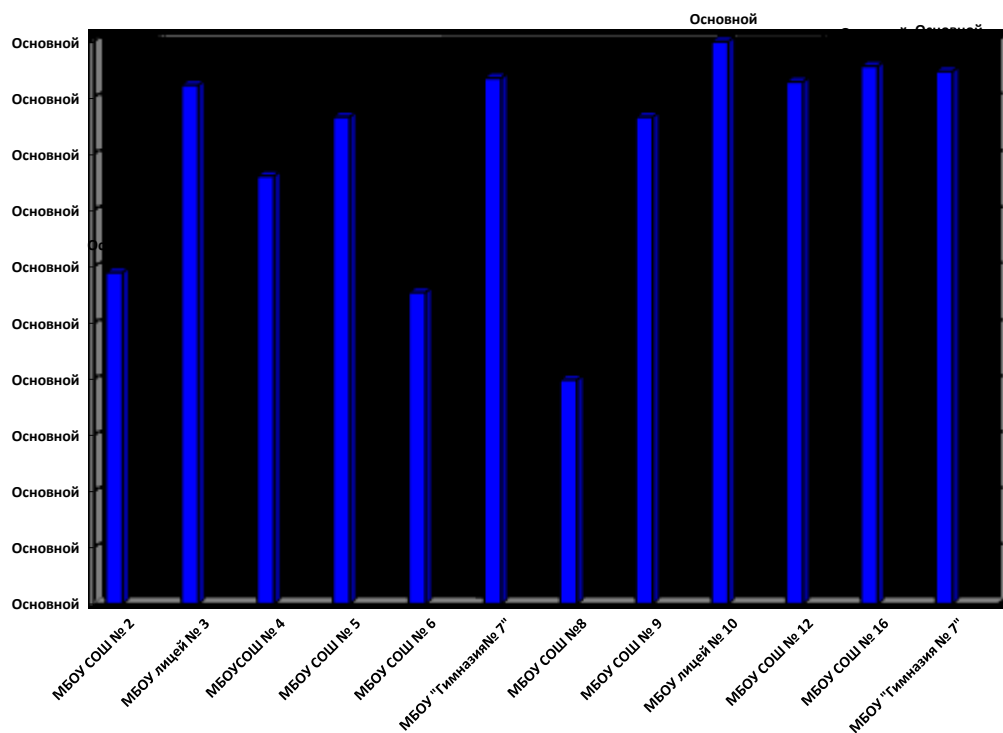
Причинами понижения качества знаний и успеваемости являются следующие: плохая посещаемость, слабая подготовка к урокам, нежелание учить теоретический материал курса математики 10-11 классов, использования ГДЗ при выполнении практической части домашнего задания, психологическая неустойчивость отдельных учащихся.

3.3. Результаты ЕГЭ по математике (базовый уровень)

№	Образовательное учреждение	Количество выпускников	Количество сдававших ЕГЭ	Качество
1.	МБОУ СОШ № 2	39	22	59,09
2.	МБОУ лицей № 3	24	13	92,30
3	МБОУ СОШ № 4	68	42	76,19
4	МБОУ СОШ № 5	22	14	86,67
5	МБОУ СОШ № 6	18	10	55,56
6	МБОУ «Гимназия № 7»	53	31	93,55
7	МБОУ СОШ № 8	6	5	40,0
8	МБОУ СОШ № 9	31	15	86,67
9	МБОУ лицей № 10	23	10	100,0
10	МБОУ СОШ № 12	21	14	92,86
11	МБОУ СОШ № 16	48	23	95,65
12	МБОУ «Гимназия № 21»	46	19	94,74
ИТОГО по городу		399	218	81,10

ОУ	Уч-ся	«5»	%	«4»	%	«3»	%	«2»	%
МБОУ СОШ № 2	38	5	13,15	8	21,05	7	18,42	2	5,26

МБОУ лицей №3	25	7	28	5	0,2	1	4,0	0	0
МБОУ СОШ № 4	67	16	23,88	16	23,88	7	10,45	3	4,48
МБОУ СОШ № 5	22	4	18,18	9	40,90	1	4,54	1	4,54
МБОУ СОШ № 6	18	2	11,11	3	16,67	4	22,22	0	0
МБОУ «Гимназия № 7»	54	18	33,33	11	20,37	0	0	2	3,70
МБОУ СОШ № 8	6	0	0	2	33,33	1	16,67	2	33,33
МБОУ СОШ № 9	31	10	32,25	3	9,67	1	3,22	1	3,22
МБОУ лицей №10	23	7	30,43	3	13,04	0	0	0	0
МБОУ СОШ 12	21	7	33,33	6	28,57	1	4,76	0	0
МБОУ СОШ16	48	11	22,92	11	22,92	1	2,08	0	0
МБОУ Гимназия № 21	45	13	28,89	5	11,11	1	2,22	0	0
Город	398	100	25,13	82	20,60	25	6,28	11	2,76



МАТЕМАТИКА 11 класс 2022 (учителя)																		
МБОУ	Класс	Количество выпускников	"2"		"3"		"4"		"5"		Качество	Подтвердили годовую оценку		Понизили годовую оценку		Повысили годовую оценку		Учитель
			Кол-во	%	Кол-во	%	Кол-во	%	Кол-во	%		Кол-во	%					
МБОУ СОШ №2	11а	38	0	0,00	20	52,63	12	31,58	6	15,79	47,37	17	44,74	7	18,42	14	36,84	Васенин Татьяна Викторовна
МБОУ Лицей №3	11а	24	0	0,00	11	45,83	10	41,67	3	12,50	54,17	17	70,83	0	0	7	29,17	Трофим Елен Алексеевна
МБОУ СОШ №4	11а+б база	13	0	0,00	3	23,08	7	53,85	3	23,08	76,9	9	69,231	1	7,69	3	23,08	Прийма Татьяна Борисовна
	11а+ б база	24	0	0,00	2	8,33	15	62,50	7	29,17	91,7	15	62,5	5	20,8	4	16,67	Тищенко Олеся Богдановна

	11а проф	15	0	0,00	2	13,33	6	40,00	7	46,67	86,7	10	66,667	2	13,3	3	20	Тищенко Олеся Богдановна
	11б проф	16	0	0,00	5	31,25	6	37,50	5	31,25	68,8	10	62,5	4	25	2	12,5	Тищенко Олеся Богдановна
МБОУ СОШ №5	11а	22	0	0,00	11	50,00	7	31,82	4	18,18	50,00		0		0		0	Савченко Елена Николаевна
МБОУ СОШ №6"	11а	18		0,00	8	44,44	9	50,00	1	5,56	55,56		0		0		0	Шелест Оксана Александровна
МБОУ Гимназия №7	11а	26		0,00	6	23,08	12	46,15	8	30,77	76,92	15	57,69	1	3,846	10	38,46	Костенко Сметанин С.И.
	11б	27		0,00	8	29,63	15	55,56	4	14,81	70,37	13	48,15	0	0	14	51,85	Костенко Сметанин С.И.
МБОУ СОШ №8	11а	6	0	0,00	4	66,67	2	33,33	0	0,00	33,33		0		0		0	Поляков
МБОУ СОШ №9	11а	6	0	0,00	4	66,67	2	33,33	0	0,00	33,33		0		0		0	Поляков
МБОУ Лицей №10	11а	22	0	0,00	11	50,00	8	36,36	3	13,64	50,00		0		0		0	Гудкова Валентина Дмитриевна
МБОУ СОШ №12	11а	21	0	0,00	5	23,81	10	47,62	6	28,57	76,19	3	14,29	1	4,762	17	80,95	Костенко Екатерина Ивановна
МБОУ СОШ №16	11проф	32	0	0,00	8	25,00	20	62,50	4	12,50	75,00	15	46,88	10	31,25	7	21,88	Леднева Витальевна
	11база	16	0	0,00	3	18,75	11	68,75	2	12,50	81,25	9	56,25	3	18,75	4	25	Гисматул Ирина Александровна
МБОУ Гимназия №21	11а	25		0,00	5	20,00	15	60,00	5	20,00	80,00	13	52		0	9	36	Денисов Наталья Александровна
	11б	20		0,00	4	20,00	5	25,00	11	55,00	80,00	13	65	1	5	6	30	Денисов Наталья Александровна

3.4. Результаты ЕГЭ по физике.

Физика 36	Сдавали	Средний	61-70	71-80	81-90	91-99	100	Не преодолели
МБОУ СОШ №2	8	51,63	1	1	0	0	0	0
МБОУ лицей № 3	5	46,40	1	0	0	0	0	0
МБОУ СОШ № 4	11	41,18	1	0	0	0	0	3
МБОУ СОШ № 5	2	29,0	0	0	0	0	0	1
МБОУ СОШ № 6	4	53	1	0	0	0	0	0
МБОУ «Гимназия № 7»	9	48,56	1	0	0	0	0	1
МБОУ СОШ №9	5	49,20	1	0	0	0	0	0
МБОУ лицей № 10	5	48,60	1	0	0	0	0	0
МБОУ СОШ № 12	4	55,50	0	1	0	0	0	0
МБОУ СОШ №16	13	46,00	0	0	0	0	0	0
МБОУ Гимназия № 21	12	55,17	3	1	0	0	0	0
Город	78	47,66	10	3	0	0	0	5

Итоги года по физике(учителя)

МБОУ	Класс	Количество выпускников	"2"		"3"		"4"		"5"		Качество	Подтвердили годовую оценку		Понизили годовую оценку		Повысили годовую оценку		Учителя, ра
			Кол-во	%	Кол-во	%	Кол-во	%	Кол-во	%		Кол-во	%	Кол-во	%	Ф.И.О. полностью		
МБОУ СОШ №2	11а	7	0	0,00	2	28,57	2	28,57	3	42,86	71,43	3	42,86	4	57,14	0	0	Яковенко Надежда Андреевна
МБОУ Лицей №3	11а	5	0	0,00	2	40,00	2	40,00	1	20,00	60,00	4	80,00	1	20,00	0	0	Кащеева Юли Юрьевна

МБОУ СОШ №4	11а проф	6	0	0,00	2	33,33	2	33,33	2	33,33	66,67	3	50	3	50	0	0	Саенко Наталья Владимировна
	11б проф	5	0	0,00	2	40,00	3	60,00	0	0,00	60,00	3	60	2	40	0	0	Саенко Наталья Владимировна
МБОУ СОШ №5	11а	22	2	9,09	6	27,27	7	31,82	9	40,91	72,73		0		0		0	Хачатрян Аракс Тадевосовна
МБОУ СОШ №6	11а	18		0,00		0,00	17	94,44	1	5,56	100,00		0,00		0,00		0	Чебатарев Виктор Александрович
МБОУ Гимназия №7	11а	6		0,00	1	16,67	2	33,33	3	50,00	83,33	2	33,33	4	66,67		0	Ковалева С.М.
	11б	3		0,00		0,00	1	33,33	2	66,67	100,00	1	33,33	2	66,67		0	Ковалева С.М.
МБОУ СОШ №8	11а	6	0	0,00	6	100,00	0	0,00	0	0,00	0,00		0,00		0,00		0	Мурадханова Р.М.
МБОУ СОШ №9	11а	5	0	0,00	2	40,00	1	20,00	2	40,00	60,00	2	40,00	3	60,00	0	0	Суюнова Ольга Степановна
МБОУ Лицей №10	11а	22	0	0,00	6	27,27	12	54,55	4	18,18	72,73		0,00		0,00		0	Перехвалова Ирина Васильевна
МБОУ СОШ №12	11а	4	0	0,00	0	0,00	1	25,00	3	75,00	100,00	1	25,00	3	75,00	0	0	Дваденко Александр Олегович
МБОУ СОШ №16	11а	10	0	0,00	6	60,00	3	30,00	1	10,00	40,00	8	80,00	2	20,00	0	0	Сушко Виктор Николаевич
	11б	5	0	0,00	0	0,00	3	60,00	2	40,00	100,00	2	40,00	3	60,00	0	0	Пивоварова Оксана Валерьевна
МБОУ Гимназия №21	11а	6		0,00		0,00	3	50,00	3	50,00	100,00		0,00	6	100,00		0	Буяло Светлана Юрьевна
	11б	6		0,00		0,00		0,00	6	100,00	100,00	3	50,00	3	50,00		0	Буяло Светлана Юрьевна

3.5. Результаты ЕГЭ по химии.

Химия	Сдал	Средний	61-70	71-80	81-90	91-99	100	Не преодолел
МБОУ СОШ № 2	3	49,67	0	0	1	0	0	1
МБОУ лицей № 3	4	38,25	0	0	0	0	0	0
МБОУ СОШ № 4	9	50,89	0	0	1	1	0	3
МБОУ СОШ № 5	3	50,67	0	0	0	1	0	1
МБОУ «Гимназия № 7»	14	59,86	4	2	1	1	0	1
МБОУ СОШ № 9	5	51,00	1	1	0	1	0	2
МБОУ Лицей №10	2	51,50	0	0	0	0	0	0
МБОУ СОШ № 12	4	61,00	1	1	0	0	0	0
МБОУ СОШ № 16	6	56,67	1	1	0	0	0	0
МБОУ Гимназия № 21	4	65,25	0	3	0	0	0	0
Город	54	53,48	7	8	3	4	0	8

ОО	Средний первичный балл	Средняя оценка экзамен	Средняя оценка год	Качество обученности экзамен	Качество обученности год	Отклонение В результатах качества.
МБОУ СОШ №2	25	3,3	4	33	66	-33
МБОУ лицей №3	12,5	3	3,8	0	75	-75

МБОУ СОШ №4	23	3,2	4	33	66	-33
МБОУ СОШ №5	25	3,3	4,7	33	100	-67
МБОУ Гимназия № 7	29	3,8	4,6	64	93	-29
МБОУ СОШ №9	26	3,6	5	60	100	-40
МБОУ лицей №10	22,5	3,5	5	50	100	-50
МБОУ СОШ №12	30	4	5	75	100	-25
МБОУ СОШ №16	27	3,7	4,6	50	100	-50
МБОУ Гимназия №21	33	4,2	4,5	75	100	-25
Город	25,3	3,56	4,52	47,3	90	-42,7

Соотношение качества ЕГЭ, качества итогов года, категории преподавателей.

ОУ	ФИО учителя	классы	категория	стаж	Качество ЕГЭ в %	Качество год в %	понижили
МБОУ СОШ №2	Иванова Татьяна Васильевна	11	высшая	37	33	66	-33
МБОУ лицей №3	Потапова Светлана Юрьевна	11	высшая	34	0	75	-75
МБОУ СОШ №4	Насирова Наталья Алексеевна	11	высшая	20	33	66	-33
МБОУ СОШ №5	Шадорина Ирина Александровна	11	высшая	11	33	100	-67
МБОУ Гимназия №7	Шевченко Людмила Анатольевна	11	высшая	30	64	93	-29
МБОУ СОШ №9	Сукочева Оксана Михайловна	11	высшая	15	60	100	-40
МБОУ лицей №10	Волчанская Татьяна Николаевна	11	первая	17	50	100	-50
МБОУ СОШ №12	Прохоров Сергей Иванович	11	высшая	35	75	100	-25
МБОУ СОШ №16	Умнова Марина Викторовна	11	высшая	30	50	100	-50
МБОУ гимназия №21	Бычкова Тамара Кузьминична	11	высшая	48	75	100	-25

Итоги года по химии (учителя)																				
МБОУ	Класс	Количество выпускников	"2"	%	"3"	%	"4"	%	"5"	%	Качество	Подтвердили годовую оценку		Понизили годовую оценку		Повысили годовую оценку		Учителя, работающие по предмету		
												Кол-во	%	Кол-во	%	Кол-во	%	Ф.И.О. полностью	Категория	Стаж
МБОУ СОШ №2	11а	3	0	0,00	1	33,33	1	33,33	1	33,33	66,67	1	33,33	2	66,67	0	0	Иванова Татьяна Васильевна	высшая	30
МБОУ Лицей №3	11а	4	0	0,00	1	25,00	3	75,00	0	0,00	75,00	1	25,00	4	100,00	0	0	Потапова Светлана Юрьевна	высшая	33
МБОУ СОШ №4	11а база	1	0	0,00	1	100,00	0	0,00	0	0,00	0,00	1	100	0	0	0	0	Кузьмина Александра Васильевна	высшая	
	11а проф	5	0	0,00	1	20,00	1	20,00	3	60,00	80,00	3	60	2	40	0	0	Насирова Наталья Анатольевна	высшая	
	11б проф	3	0	0,00	0	0,00	1	33,33	2	66,67	100,00	1	33,33	2	66,7	0	0	Насирова Наталья Анатольевна	высшая	
МБОУ СОШ №5	11а	22	0	0,00	6	27,27	8	36,36	8	36,36	72,73		0		0	0	0	Шадорина Ирина Александровна	высшая	
МБОУ СОШ №6	11а	18		0,00		0,00	17	94,44	1	5,56	100,00		0,00		0,00		0	Чебатарева Виктор Александрович	высшая	40
МБОУ Гимназия №7	11а	8		0,00	1	12,50		0,00	7	87,50	87,50	3	37,50	5	62,50		0	Шевченко Л.А.	Высшая	23
	11б	6		0,00		0,00	3	50,00	3	50,00	100,00	1	16,67	5	83,33		0	Шевченко Л.А.	Высшая	23
МБОУ СОШ №8	11а	6	0	0,00	2	33,33	4	66,67	0	0,00	66,67		0,00		0,00		0	Железова В.В.	1	30
МБОУ СОШ №9	11а	5	0	0,00	0	0,00	2	40,00	3	60,00	100,00	2	40,00	3	60,00	0	0	Сукочева Оксана Михайловна	Высшая	13
МБОУ Лицей №10	11а	22	0	0,00	0	0,00	9	40,91	13	59,09	100,00		0,00		0,00		0	Волчанская Татьяна Николаевна	1	20
МБОУ СОШ №12	11а	4	0	0,00	0	0,00	1	25,00	3	75,00	100,00	1	25,00	3	75,00	0	0	Прохоров Сергей Иванович	высшая	33
МБОУ СОШ №16	11а	3	0	0,00	0	0,00	1	33,33	2	66,67	100,00	1	33,33	2	66,67	0	0	Умнова Марина Викторовна	высшая	29
	11б	3	0	0,00	0	0,00	1	33,33	2	66,67	100,00	1	33,33	2	66,67	0	0	Умнова Марина Викторовна	высшая	29
МБОУ Гимназия №21	11а	2		0,00		0,00	1	50,00	1	50,00	100,00	1	50,00		0,00	1	50	Бычкова Тамара Кузьминична	высшая	4
	11б	2		0,00		0,00	1	50,00	1	50,00	100,00	1	50,00		0,00	1	50	Бычкова Тамара Кузьминична	высшая	4

№ задания	Тема	МБОУ СОШ №2	МБОУ Лицей №3	МБОУ СОШ №4	МБОУ СОШ №5	МБОУ Гимназия №7	МБОУ СОШ №9	МБОУ СОШ №10	МБОУ СОШ №12	МБОУ СОШ №16	МБОУ Гимназия №21	По городу в %
1	Строение электронных оболочек атомов.	1/2	3/1	6/3	2/1	9/5	4/1	1/1	3/1	6/0	2/2	69/31
2	Закономерности изменения свойств элементов.	2/1	2/2	4/5	1/2	5/9	2/3	2/0	2/2	5/1	3/1	52/48
3	Характеристика элементов по их положению в периодической системе.	1/2	1/3	5/4	2/1	9/5	3/2	0/2	3/1	4/2	3/1	57/43
4	Химическая связь.	2/1	1/3	2/7	1/2	10/4	1/4	0/2	2/2	2/4	3/1	44/56
5	Классификация неорганических веществ.	1/2	0/4	4/5	1/2	5/9	3/2	0/2	2/2	2/4	3/1	78/22
6	Характерные химические свойства веществ.	2/1	3/1	8/1	3/0	12/2	3/2	2/0	3/1	6/0	3/1	83/17
7	Характерные химические свойства веществ.	2/1	1/3	3/6	2/1	7/1	3/2	2/0	1/3	4/2	3/1	52/48

8	Характерные химические свойства веществ.	2/1	2/2	5/4	2/1	8/6	3/2	2/0	3/1	6/0	3/1	67/33
9	<u>Взаимосвязь различных классов неорганических веществ</u>	2/1	0/4	3/6	2/1	6/8	2/3	1/1	2/2	4/2	2/2	44/56
10	Классификация органических веществ.	2/1	0/4	5/4	1/2	6/8	2/3	1/1	3/1	2/4	4/0	48/52
11	Теория строения органических соединений: гомология и изомерия.	1/2	1/3	6/3	1/2	10/4	3/2	1/1	3/1	2/4	4/0	59/41
12	Характерные химические свойства орг. в-в.	1/2	0/4	4/5	2/1	5/9	2/3	1/1	2/2	1/5	3/1	39/61
13	Характерные химические свойства орг. в-в.	1/2	0/4	3/6	0/3	9/5	2/3	2/0	2/2	4/2	2/2	46/54
14	Характерные химические свойства орг. в-в.	1/2	1/3	6/3	2/1	10/4	3/2	1/1	4/0	4/2	4/0	67/33
15	Характерные химические свойства орг. в-в.	2/1	1/3	6/3	1/2	9/5	3/2	1/1	3/1	3/3	3/1	59/41
16	<u>Взаимосвязь органических соединений.</u>	1/2	0/4	3/6	1/2	9/5	3/2	1/1	3/1	1/5	4/0	48/52
17	Классификация химических реакций.	2/1	1/3	5/4	1/2	5/9	3/2	2/0	3/1	4/2	1/3	50/50
18	Скорость химической реакции.	1/2	2/2	4/5	2/1	9/5	3/2	0/2	2/2	1/5	1/3	46/54
19	Реакции окислительно-восстановительные.	1/2	3/1	8/1	2/1	12/2	2/3	2/0	3/1	6/0	3/1	78/22
20	Электролиз расплавов и растворов.	2/1	4/0	7/2	3/0	14/0	2/3	2/0	4/0	5/1	4/0	87/13
21	Гидролиз солей.	1/2	0/4	7/2	2/1	8/6	3/2	2/0	2/2	6/0	3/1	63/37
22	Химическое равновесие.	2/1	2/2	4/5	2/1	9/5	2/3	1/1	3/1	5/1	3/1	61/39
23	<u>Концентрация</u> вещества.	3/0	3/1	5/4	1/2	11/3	2/3	0/2	4/0	4/2	4/0	69/31
24	Качественные реакции.	1/2	1/3	6/3	1/2	11/3	3/2	1/1	3/1	2/4	3/1	59/41
25	Основные способы получения веществ.	2/1	1/3	7/2	2/1	8/6	3/2	2/0	2/2	5/1	4/0	67/33
26	Расчетная задача.	1/2	1/3	4/5	2/1	7/7	3/2	1/1	2/2	4/2	1/3	48/52
27	Расчетная задача.	1/2	4/0	5/4	2/1	11/3	3/2	1/1	2/2	5/1	4/0	70/30
28	Расчетная задача.	0/3	2/2	1/8	2/1	3/11	2/3	0/2	2/2	3/3	3/1	33/67
29	Реакции окислительно-восстановительные.	0/3	1/3	3/6	1/2	6/8	2/3	1/1	1/3	3/3	3/1	39/61
30	<u>Реакции ионного обмена.</u>	2/1	0/4	3/6	2/1	8/6	1/4	0/2	3/1	3/3	3/1	46/54
31	Характерные химические свойства веществ.	2/1	3/1	3/6	1/2	9/5	3/2	0/2	3/1	4/2	3/1	57/43
32	<u>Взаимосвязь органических соединений</u>	1/2	0/4	4/5	1/2	11/3	3/2	1/1	4/0	4/2	3/1	59/41
33	Расчетная задача.	1/2	0/4	4/5	1/2	2/12	1/4	0/2	1/3	0/6	0/4	19/81
34	Расчетная задача.	1/2	0/4	3/6	1/2	7/7	3/2	1/1	3/1	6/0	1/3	48/52

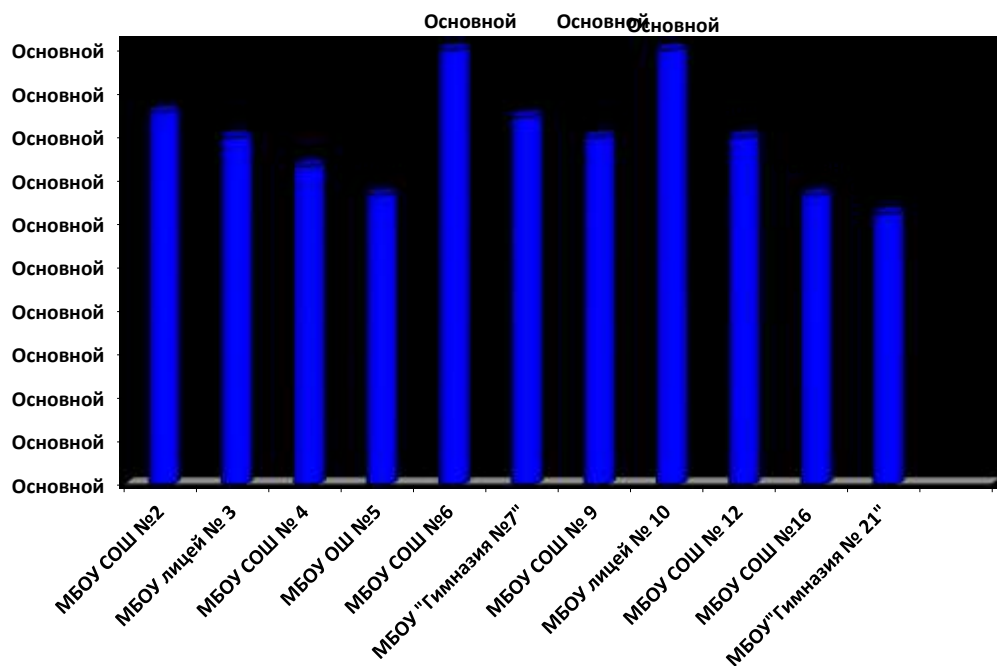
Выше общегородского результаты у обучающихся МБОУ Гимназия № 21, МБОУ СОШ № 12, МБОУ «Гимназия № 7», МБОУ СОШ № 16. Низкое качество ЕГЭ (0%) показали обучающиеся МБОУ Лицея № 3.

Высокое качество ЕГЭ показали обучающиеся МБОУ Гимназия № 21, МБОУ СОШ № 12, МБОУ «Гимназия № 7».

Наибольшее расхождение в результатах ЕГЭ по отношению к году наблюдается МБОУ лицей №3 (-75%), МБОУ СОШ №5 (-67%), МБОУ лицей №10 (-50%) и в МБОУ СОШ №16 (-50%), а полного соответствия результатов мы не видим ни в одном ОУ.

3.6. Результаты ЕГЭ по биологии.

Биология	Сдавали	Средний	61-70	71-80	81-90	91-99	100	Не преодолели
МБОУ СОШ № 2	7	52,43	0	1	1	0	0	1
МБОУ лицей № 3	5	42,00	0	0	0	0	0	1
МБОУ СОШ № 4	15	47,27	1	0	0	1	0	4
МБОУ СОШ № 5	3	51,00	2	0	0	0	0	1
МБОУ СОШ № 6	1	36,00	0	0	0	0	0	0
МБОУ «Гимназия № 7»	13	49,85	3	0	1	0	0	2
МБОУ СОШ № 9	5	43,60	0	0	1	0	0	1
МБОУ лицей № 10	2	51,50	1	0	0	0	0	0
МБОУ СОШ № 12	5	49,80	2	0	0	0	0	1
МБОУ СОШ № 16	12	41,08	1	0	0	0	0	4
МБОУ Гимназия № 21	8	43,38	0	0	0	0	0	3
Город	76	46,17	10	1	3	1	0	18



Сравнительные результаты ЕГЭ 2022 ГОД.

Результаты ЕГЭ **ниже** среднего муниципального показателя:
МБОУ СОШ №5, МБОУ СОШ №16 и МБОУ Гимназия № 21.

Результаты ЕГЭ **выше** среднего муниципального показателя:

МБОУ Лицей №10, МБОУ СОШ №6, МБОУ СОШ №2, МБОУ «Гимназия № 7».

Анализ результатов ЕГЭ по биологии 2022 год.

№ задания	Спецификация (проверяемые элементы содержания)	МБОУ СОШ №2	МБОУ лицей №3	МБОУ СОШ №4	МБОУ СОШ №5	МБОУ СОШ №6	МБОУ Гимназия №7	МБОУ СОШ №8	МБОУ СОШ №9	МБОУ СОШ №10	МБОУ СОШ №12	МБОУ СОШ №16
Часть 1												
1	Биология как наука. Методы научного познания. Уровни организации и признаки живого. Работа с таблицей (с рисунком и без рисунка).	3/4	3/2	10/5	3/0	0/1	9/4	1/0	3/2	2/0	4/1	8/4
2	Прогнозирование результатов биологического эксперимента. Множественный выбор	5/2	5/0	14/1	3/0	1/0	9/4	1/0	3/2	2/0	4/1	4/8
3	Генетическая информация в клетке. Хромосомный набор, соматические и половые клетки. Решение биологической задачи	4/3	1/4	5/10	1/2	1/0	5/8	0/1	3/2	2/0	2/3	5/7
4	Моно- и дигибридное, анализирующее скрещивание. Решение биологической задачи	3/4	3/2	8/7	0/3	0/1	6/7	0/1	2/3	2/0	5/0	5/7
5	Клетка как биологическая система. Строение клетки, метаболизм. Жизненный цикл клетки. Анализ рисунка или схемы.	5/2	1/4	7/8	2/1	0/1	7/6	0/1	3/2	0/2	3/2	5/7
6	Клетка как биологическая система. Строение клетки, метаболизм. Жизненный цикл клетки. Установление соответствия (с рисунком)	4/3	1/4	6/9	2/1	0/1	4/9	1/0	3/2	1/1	1/4	2/10
7	Организм как биологическая система. Селекция. Биотехнология. Множественный выбор (с рисунком и без рисунка)	7/0	7/0	15/0	3/0	1/0	12/1	1/0	5/0	2/0	5/0	2/10
8	Организм как биологическая система. Селекция. Биотехнология. Установление последовательности (без рисунка)	6/1	1/4	7/8	2/1	0/1	4/9	0/1	2/3	1/1	0/5	6/6
9	Многообразие организмов. Бактерии, Грибы, Растения, Животные, Вирусы. Множественный выбор (с рисунком и без рисунка)	6/1	5/0	13/2	2/1	1/0	9/4	1/0	5/0	2/0	4/1	11/1
10	Многообразие организмов. Бактерии, Грибы, Растения, Животные, Вирусы. Установление соответствия (с рисунком и без рисунка)	4/3	1/4	2/3	2/1	0/1	7/6	1/0	0/5	0/2	3/2	4/8
11	Многообразие организмов. Основные систематические категории, их соподчинённость.	6/1	5/0	13/2	2/1	0/1	12/1	1/0	1/4	2/0	5/0	9/3

	Установление последовательности												
1 2	Организм человека. Гигиена человека. Множественный выбор (с рисунком и без рисунка)	4/3	5 / 0	14/ 1	3/0	1/0	10/ 3	1/0	1/4	1/1	5/0	10/ 2	8 / /
1 3	Организм человека. Установление соответствия (с рисунком и без рисунка)	2/5	4 /1	8/7	2/1	0/ 1	9/ 4	0/ 1	4/1	1/1	1/4	4/8	3
1 4	Организм человека. Установление последовательности	3/4	4/1	7/8	2/1	0/ 1	8/ 5	0/ 1	3/2	2/0	2/3	4/ 8	5
1 5	Эволюция живой природы. Множественный выбор (работа с текстом)	7/0	3/2	14/ 1	3/0	1/0	10 /3	1/0	4/1	2/0	4 /1	11/ 1	7
1 6	Эволюция живой природы. Происхождение человека. Установление соответствия (без рисунка)	6/1	2 /3	5/1 0	2/1	0/ 1	11/ 2	1/0	2/3	1/1	3/2	5/ 7	6
1 7	Экосистемы и присущие им закономерности. Биосфера. Множественный выбор	6/1	4 /1	14/ 1	3/0	1/0	13/ 0	1/0	5/0	1 /1	5/0	10/ 2	7
1 8	Экосистемы и присущие им закономерности. Биосфера. Установление соответствия (без рисунка)	2/5	2 /3	8/7	2/1	1/0	9/ 4	1/0	2/3	1/1	3/2	8/ 4	6
1 9	Общебиологические закономерности. Установление последовательности	5/2	2 /3	9 /6	2/1	0/ 1	6 /7	0/ 1	3/2	1/1	3/2	8/ 4	4
2 0	Общебиологические закономерности. Человек и его здоровье. Работа с таблицей (с рисунком и без рисунка)	5/2	2/3	9 /6	3/0	1/0	9/ 4	1/0	3/2	1/1	1/4	9/ 3	4
2 1	Биологические системы и их закономерности. Анализ данных в табличной или графической форме.	6/1	4/1	15/ 0	2/1	1/0	12/ 1	1/0	4/1	2/0	5/0	11/ 1	7
Часть 2													
2 2	Применение биологических знаний и умений в практических ситуациях (анализ биологического эксперимента)	2/5	2/ 3	3/1 2	2/1	0/ 1	10/ 3	1/0	3/2	1/4	4/1	2/ 11	6
2 3	Задание с изображением биологического объекта	3/4	0/ 5	2 /13	2/1	0/ 1	9/ 4	0/ 1	1/4	4/1	4/1	0/1 2	4
2 4	Задание на анализ биологической информации	3/4	0 /5	4 /11	2/1	0/ 1	8/ 5	1/0	1/4	1/4	4/1	1/ 11	5
2 5	Обобщение и применение знаний о человеке и многообразии организмов	0/7	0 /5	2 /13	1/2	1/0	2 /11	0/ 1	2/3	0/5	2/3	0/1 2	6
2 6	Обобщение и применение знаний об эволюции органического мира и экологических закономерностях в новой ситуации	1/6	1/4	3/1 2	2/1	0/ 1	1/1 2	0/ 1	1/4	1/4	2/3	2/1 0	6

2 7	Решение задач по цитологии на применение знаний в новой ситуации	1/6	0/5	5/1 0	1/2	1/0	4/9	0/1	1/4	1/4	2/3	2/10	2
2 8	Решение задач по генетике на применение знаний в новой ситуации	3/4	1/4	2/1 3	1/2	1/0	5/8	0/1	1/4	0/5	2/3	3/9	2

Итоги года по биологии (учителя)																		
МБОУ	Класс	Количество выпускников	"2"	%	"3"	%	"4"	%	"5"	%	Качество	Подтвердили годовую оценку		Понизили годовую оценку		Повысили годовую оценку		Учитель
												Кол-во	%	Кол-во	%	Кол-во	%	
МБОУ СОШ №2	11а	7	0	0,00	1	14,29	3	42,86	3	42,86	85,71	3	42,9	4	57,1	0	0	Иванова Татьяна Васильевна
МБОУ Лицей №3	11а	5	0	0,00	0	0,00	2	40,00	3	60,00	100,00	0	0	5	100	0	0	Трушелев Светлана Семеновна
МБОУ СОШ №4	11а база	1	0	0,00	0	0,00	1	100,00	0	0,00	100,00	1	100	0	0	0	0	Кузьмина Александра Васильевна
	11а проф	6	0	0,00	2	33,33	3	50,00	1	16,67	66,67	2	33,333	3	50	0	0	Насирова Наталья Анатольевна
	11б база	4	0	0,00	1	25,00	2	50,00	1	25,00	75,00	2	50	2	50	0	0	Насирова Наталья Анатольевна
	11б проф	4	0	0,00	1	25,00	3	75,00	0	0,00	75,00	2	50	2	50	0	0	Насирова Наталья Анатольевна
	МБОУ СОШ №5	11а	22	0	0,00	5	22,73	7	31,82	10	45,45	77,27		0		0	0	Шадорина Ирина Александровна
МБОУ СОШ №6	11а	18		0,00		0,00	7	38,89	11	61,11	100,00		0		0		0	Сахаров Д Геннадьевич
МБОУ Гимназия №7	11а	7		0,00		0,00	1	14,29	6	85,71	100,00	1	14,3	6	85,7		0	Тишкова
	11б	6		0,00	1	16,67	2	33,33	3	50,00	83,33		0	6	100		0	Тишкова
МБОУ СОШ №8	11а	6	0	0,00	2	33,33	4	66,67	0	0,00	66,67		0		0		0	Железова
МБОУ СОШ №9	11а	5	0	0,00	0	0,00	4	80,00	1	20,00	100,00	1	20	4	80	0	0	Имедалзе Татьяна Юрьевна
МБОУ Лицей №10	11а	22	0	0,00	4	18,18	12	54,55	6	27,27	81,82		0		0		0	Силаева Татьяна Михайловна
МБОУ СОШ №12	11а	5	0	0,00	0	0,00	1	20,00	4	80,00	100,00	0	0	5	100	0	0	Киянова Людмила Михайловна
МБОУ СОШ №16	11профиль	9	0	0,00	0	0,00	1	11,11	8	88,89	100,00	2	22,2	7	77,8	0	0	Федотова Галина Геннадьевна
	11база	4	0	0,00	0	0,00	1	25,00	3	75,00	100,00	1	25	3	75	0	0	Федотова Галина Геннадьевна
МБОУ Гимназия №21	11а	4		0,00		0,00	2	50,00	2	50,00	100,00		0	4	100		0	Жмаева О Ивановна
	11б	3		0,00		0,00	1	33,33	2	66,67	100,00		0	3	100		0	Жмаева О Ивановна

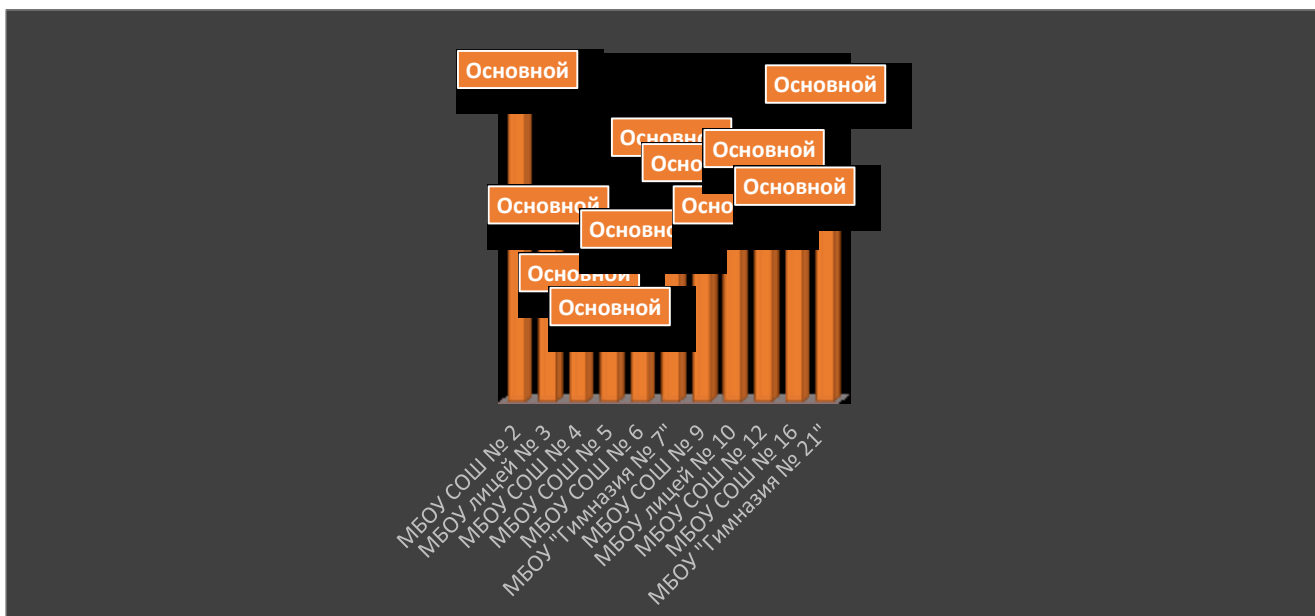
Выводы:

- Выше общегородского результаты у обучающихся МБОУ Лицей №10, МБОУ СОШ №6, МБОУ СОШ №2, МБОУ «Гимназия № 7. Низкое качество ЕГЭ (0%) оказали обучающиеся МБОУ СОШ №5, МБОУ СОШ №16 и МБОУ Гимназия № 21.

2. Из 76 сдававших биологию 5 выпускников (6,57 %) набрали более 70 баллов. И 18 человек не преодолели минимальный порог (23,68%).

3.7. Результаты ЕГЭ по истории России.

История 32	Сдавали	Средний	61-70	71-80	81-90	91-99	100	Не преодолели
МБОУ СОШ № 2	10	62,50	3	3	0	0	0	0
МБОУ лицей № 3	2	62,00	0	0	0	1	0	1
МБОУ СОШ № 4	10	49,10	1	1	0	0	0	0
МБОУ СОШ № 5	5	43,00	0	0	0	0	0	0
МБОУ СОШ № 6	7	46,57	2	0	0	0	0	1
МБОУ «Гимназия № 7»	10	57,30	2	1	0	0	1	1
МБОУ СОШ № 9	8	57,63	2	1	1	0	0	1
МБОУ лицей № 10	2	39,50	0	0	0	0	0	1
МБОУ СОШ № 12	3	62,67	0	0	1	0	0	0
МБОУ СОШ № 16	9	50,56	1	0	0	1	0	1
МБОУ Гимназия № 21	7	63,14	1	3	0	0	0	0
Город	73	54,00	12	9	2	2	1	6



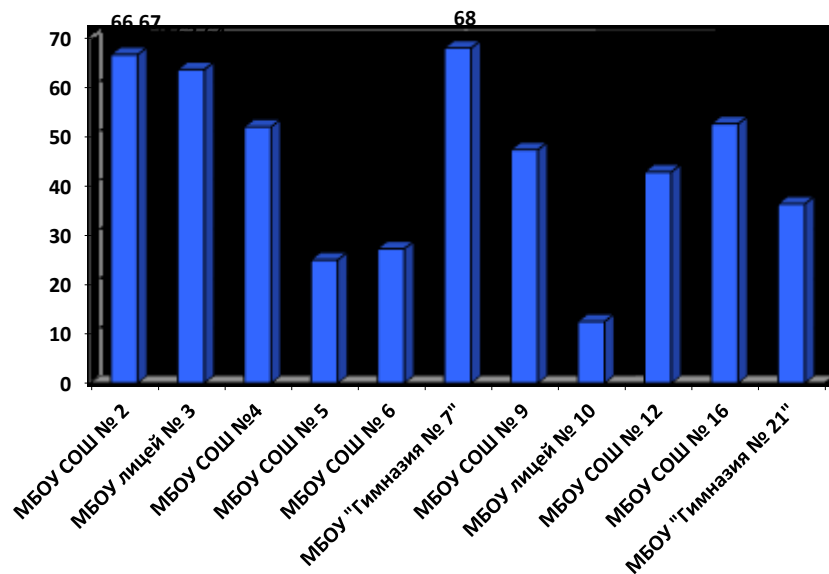
Итоги года по истории (учителя)																		
МБОУ	Класс	Количество выпускников	"2"		"3"		"4"		"5"		Качество	Подтвердили годовую оценку		Понизили годовую оценку		Повысили годовую оценку		Учителя, р
			Кол-во	%	Кол-во	%	Кол-во	%	Кол-во	%		Кол-во	%	Кол-во	%	Кол-во	%	
МБОУ СОШ №2	11а	10	0	0,00	1	10,00	7	70,00	2	20,00	90,00	7	70	1	10	2	20	Романенко Галина Васильевна
МБОУ Лицей №3	11а	2	0	0,00	0	0,00	0	0,00	2	100,00	100,00	1	50	1	50	0	0	Субботина Ирина Павлов

МБОУ СОШ №4	11а проф	3	0	0,00	1	33,33	0	0,00	3	100,00	100,00	1	33,333	2	66,7	0	0	Попова Елена Викторовна
	11б проф	7	0	0,00	2	28,57	2	28,57	3	42,86	71,43	5	71,429	2	28,6	0	0	Попова Елена Викторовна
МБОУ СОШ №5	11а	22	0	0,00	4	18,18	4	18,18	14	63,64	81,82		0		0		0	Крикунова Елена Анатольевна
МБОУ СОШ №6	11а	18		0,00		0,00	8	44,44	10	55,56	100,00		0		0		0	Загоруйко Марина Анатольевна
МБОУ Гимназия №7	11а	2		0,00		0,00		0,00	2	100,00	100,00	2	100		0		0	Лаврентьева Е.
	11б	8		0,00	2	25,00	3	37,50	3	37,50	75,00	4	50	4	50		0	Лаврентьева Е.
МБОУ СОШ №8	11а	6	0	0,00	4	66,67	2	33,33	0	0,00	33,33		0		0		0	Степанкова Н.С.
МБОУ СОШ №9	11а	8	0	0,00	0	0,00	5	62,50	3	37,50	100,00	5	62,5	3	37,5	0	0	Фиялковская Наталья Анатольевна
МБОУ Лицей №10	11а	22	0	0,00	0	0,00	8	36,36	14	63,64	100,00		0		0		0	Гармышев Денис Александрович
МБОУ СОШ №12	11а	3	0	0,00	0	0,00	1	33,33	2	66,67	100,00	3	100	0	0	0	0	Прокудайло Елена Николаевна
МБОУ СОШ №16	11а	7	0	0,00	0	0,00	1	14,29	6	85,71	100,00	1	14,29	6	85,71	0	0	Кудрявцева Ольга Александровна
	11б	4	0	0,00	0	0,00	3	75,00	1	25,00	100,00	2	50	2	50	0	0	Кудрявцева Ольга Александровна
МБОУ Гимназия №21	11а	5		0,00		0,00	1	20,00	4	80,00	100,00	3	60	2	40		0	Джожева Галии Евгеньевна
	11б	2		0,00		0,00		0,00	2	100,00	100,00	1	50	1	50		0	Джожева Галии Евгеньевна

В результате анализа оценок, полученных на экзамене по истории, можно сделать вывод о том, что высокое качество показали учащиеся МБОУ СОШ №2 (90 %), МБОУ «Гимназия № 7» (70%), МБОУ Гимназии № 21 (85,71 %), МБОУ СОШ № 12 (66,67 %).

3.8. Результаты ЕГЭ по обществознанию.

Обществознание 42	Сдавали	Средний	61-70	71-80	81-90	91-99	100	Не преодолели
МБОУ СОШ № 2	18	60,83	5	1	3	1	1	5
МБОУ лицей № 3	11	64,27	1	2	2	1	0	1
МБОУ СОШ № 4	25	58,56	8	3	0	1	0	3
МБОУ СОШ № 5	12	48,75	2	1	0	0	0	3
МБОУ СОШ № 6	11	50,18	1	2	0	0	0	4
МБОУ «Гимназия № 7»	25	62,24	9	2	3	1	0	3
МБОУ СОШ № 8	1	28,00						
МБОУ СОШ № 9	19	58,21	4	2	2	0	0	3
МБОУ лицей № 10	8	53,38	0	1	0	0	0	1
МБОУ СОШ № 12	7	62,86	2	0	0	1	0	0
МБОУ СОШ № 16	19	58,47	7	2	0	0	0	1
МБОУ Гимназия № 21	22	57,18	2	5	0	1	0	4
Город	178	55,24	41	21	10	6	1	28

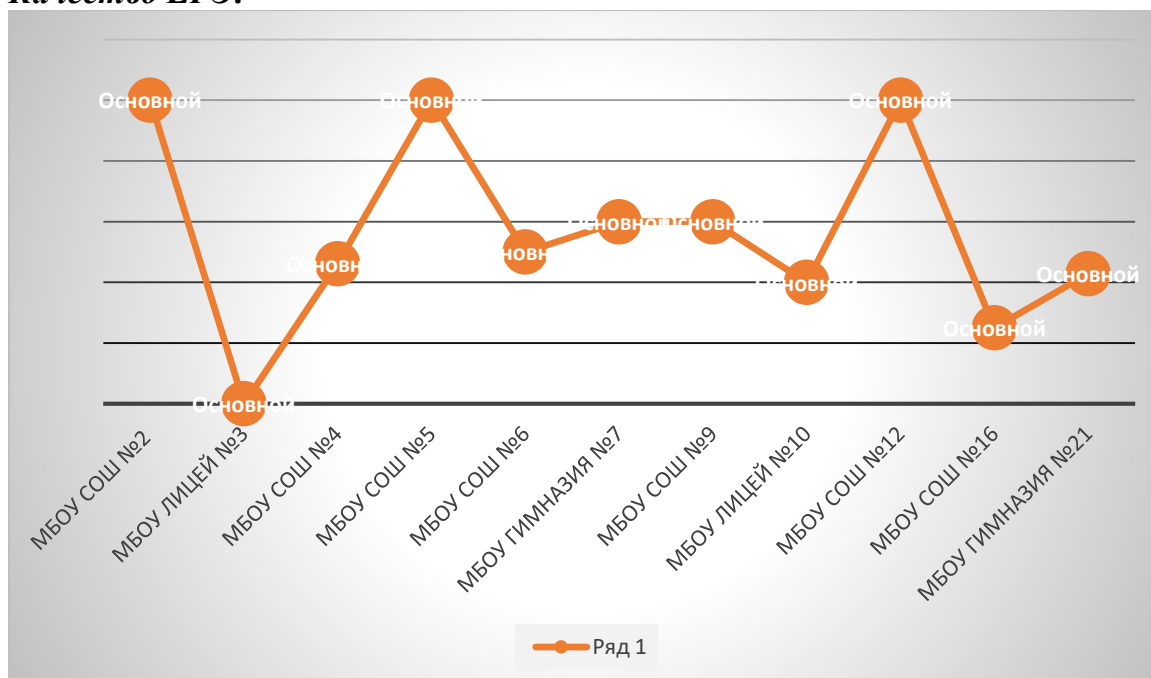


В результате анализа оценок, полученных на экзамене по истории, можно сделать вывод о том, что высокое качество показали учащиеся МБОУ Гимназии № 7 (68,0%), МБОУ СОШ № 2 (66,67%) и МБОУ лицей № 3 (63,64%).

3.9. Результаты ЕГЭ по информатике и ИКТ.

Информатика и ИКТ 40	Сдавали	Средний	61-70	71-80	81-90	91-99	100	Не преодолели
МБОУ СОШ №2	4	72,75	1	1	1	0	0	0
МБОУ лицей № 3	3	45,00	0	0	0	0	0	1
МБОУ СОШ № 4	13	57,92	2	2	2	0	0	1
МБОУ СОШ № 5	1	67,0	1	0	0	0	0	0
МБОУ СОШ № 6	2	35,50	1	0	0	0	0	1
МБОУ «Гимназия № 7»	5	63,20	3	0	0	0	0	0
МБОУ СОШ №9	5	65,20	1	1	1	0	0	0
МБОУ лицей № 10	5	57,40	0	1	0	0	0	0
МБОУ СОШ № 12	2	85,00	0	0	2	0	0	0
МБОУ СОШ №16	4	38,25	1	0	0	0	0	2
МБОУ Гимназия № 21	7	46,86	0	1	0	0	0	1
Город	51	57,64	10	6	6	0	0	6

Качество ЕГЭ:



Итоги года по информатике (учителя)																		
МБОУ	Класс	Количество выпускников	"2"		"3"		"4"		"5"		Качество	Подтвердил годовую оценку		Понизили годовую оценку		Повысили годовую оценку		Учителя, работающие по предмету
			Кол-во	%	Кол-во	%	Кол-во	%	Кол-во	%		Кол-во	%	Кол-во	%			
МБОУ СОШ №2	11а	4	0	0,00	0	0,00	0	0,00	4	100,00	100,00	2	50	2	50	0	0	Ф.И.О. полностью Полужнович Анастасия Андреевна

МБОУ Лицей №3	11а	3	0	0,00	2	66,67	1	33,33	0	0,00	33,33	1	33,3	2	66,7	0	0	Тулисова Виктория Викторовна/Синельнико Ольга Александровна
МБОУ СОШ №2	11а проф	9	0	0,00	1	11,11	3	33,33	5	55,56	88,89	5	55,556	3	33,3	1	11,11	Беляков Владимир Валерьевич
	116 база	1	0	0,00	0	0,00	1	100,00	0	0,00	100,00	0	0	1	100	0	0	Беляков Владимир Валерьевич
	116 проф	3	0	0,00	0	0,00	1	33,33	2	66,67	100,00	1	33,333	2	66,7	0	0	Беляков Владимир Валерьевич
МБОУ СОШ №5	11а	22	0	0,00	0	0,00	3	13,64	19	86,36	100,00		0		0		0	Бобрикова Елена Николаевна
МБОУ СОШ №6	11а	18		0,00		0,00	13	72,22	5	27,78	100,00		0		0		0	Клибсон Евгения Сергеевна
МБОУ Гимназия №7	11а	4		0,00		0,00		0,00	4	100,00	100,00	2	50	2	50		0	Долгополова М.В., Мартынова Е.В.
	116	1		0,00		0,00	1	100,00		0,00	100,00		0	1	100		0	Долгополова М.В., Мартынова Е.В.
МБОУ СОШ №8	11а	6	0	0,00	5	83,33	1	16,67	0	0,00	16,67		0		0		0	Мурадханова Р.М.
МБОУ СОШ №9	11а	5	0	0,00	0	0,00	1	20,00	4	80,00	100,00	1	20	4	80	0	0	Клеопина Светлана Вячеславовна
МБОУ Лицей №10	11а	22	0	0,00	0	0,00	13	59,09	9	40,91	100,00		0		0		0	Прикоп Елена Алексеев
МБОУ СОШ №12	11а	2	0	0,00	0	0,00	0	0,00	2	100,00	100,00	2	100	0	0	0	0	Макаров Александр Григорьевич
МБОУ СОШ №16	11а	3	0	0,00	0	0,00	2	66,67	1	33,33	100,00	0	0	3	100	0	0	Малышенко Ирина Александровна
	116	1	0	0,00	0	0,00	1	100,00	0	0,00	100,00	1	100	0	0	0	0	Семина Анна Геннадьев
МБОУ Гимназия №21	11а	4		0,00		0,00	2	50,00	2	50,00	100,00		0	4	100		0	Юркова Надежда Николаевна
	116	3		0,00		0,00		0,00	3	100,00	100,00	1	33,3	2	66,7		0	Юркова Надежда Николаевна

Вывод:

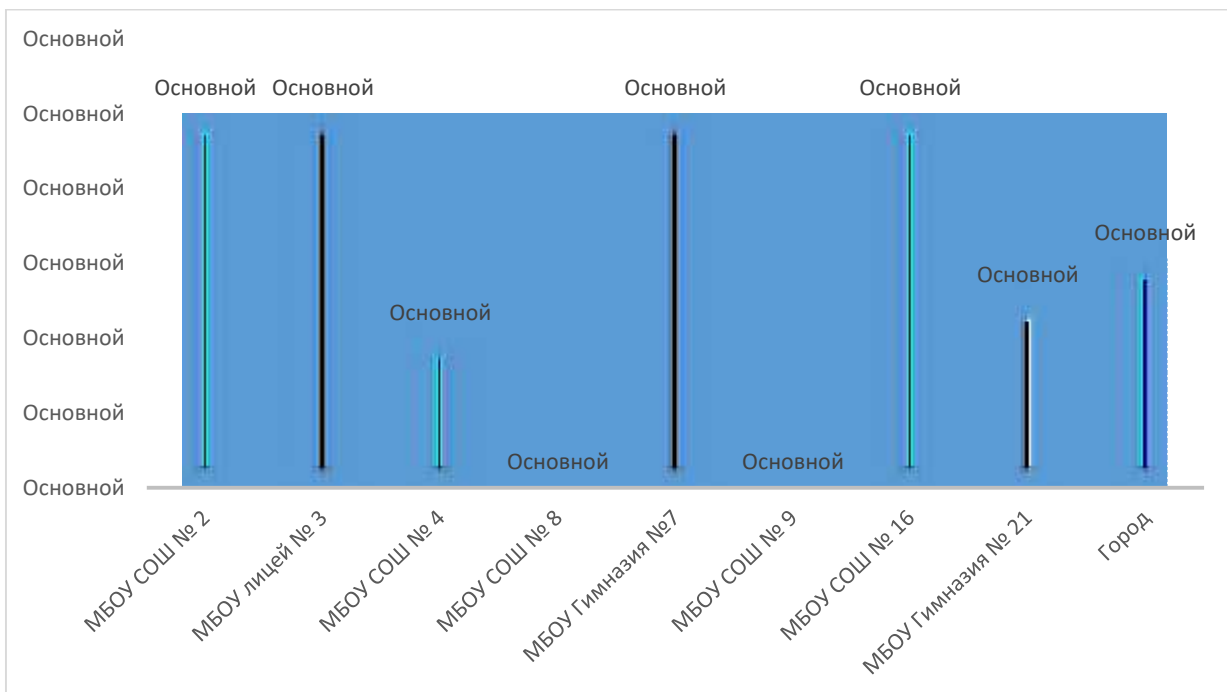
Информатика и ИКТ, на протяжении ряда лет не являются востребованным предметом, в этом году её сдавали всего 51 человек, что составляет 12,81% выпускников.

100% качества на ЕГЭ показали МБОУ СОШ №2, МБОУ СОШ №5 и МБОУ СОШ №12, но здесь стоит отметить, что в МБОУ СОШ №5 сдавал экзамен лишь один выпускник.

3.10. Результаты ЕГЭ по литературе

Литература 32	Сдавали	Средний	61-70	71-80	81-90	91-99	100	Не преодолели
МБОУ СОШ № 2	2	79,50	1	0	0	1	0	0
МБОУ лицей № 3	2	67,00	1	1	0	0	0	0
МБОУ СОШ № 4	5	59,60	1	1	0	0	0	0
МБОУ Гимназия №7	2	72,50	1	1	0	0	0	0
МБОУ СОШ № 9	1	51,00	0	0	0	0	0	0
МБОУ СОШ № 16	1	91,00	0	0	0	1	0	0
МБОУ Гимназия № 21	2	73,00	0	0	0	1	0	0

МБОУ СОШ № 8	1	5,00	0	0	0	0	0	0	1
Город	16	59,87	3,00	3	0	2	0	1	



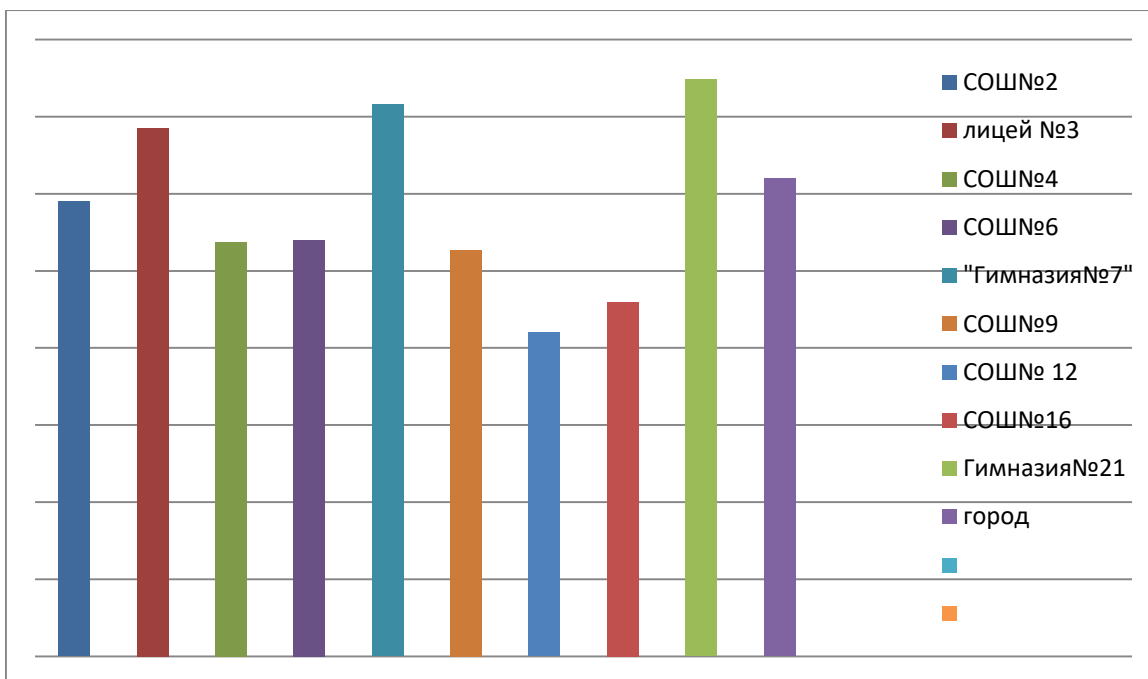
Итоги года по литературе (Учителя)																		
МБОУ	Класс	Количество выпускников	"2"	%	"3"	%	"4"	%	"5"	%	Качество	Подтвердили годовую оценку		Понизили годовую оценку		Повысили годовую оценку		Учителя, ра
			Кол-во	%	Кол-во	%	Кол-во	%										
МБОУ СОШ №2	11а	2	0	0,00	0	0,00	0	0,00	2	100,00	100,00	2	100	0	0	0	0	Пособина Людмила Борисовна
МБОУ Лицей №3	11а	2	0	0,00	0	0,00	0	0,00	2	100,00	100,00	1	50	1	50	0	0	Джумайло Светлана Анатольевна
МБОУ СОШ №4	11 а+б	4	0	0,00	0	0,00	4	100,00	0	0,00	100,00	2	50	2	50	0	0	Денисенко Тамара Ивановна
	11б	1	0	0,00	0	0,00	1	100,00	0	0,00	100,00	1	100	0	0	0	0	Еретниченко Татьяна Ивановна
МБОУ СОШ №5	11а	22	0	0,00	4	18,18	9	40,91	9	40,91	81,82							Попова Елена Владимировна
МБОУ СОШ №6	11а	18		0,00	3	16,67	10	55,56	5	27,78	83,33							Бартенева Надежда Александровна
МБОУ Гимназия №7	11а	1		0,00		0,00	1	100,00		0,00	100,00					1	100	Майорова И.В.
	11б	1		0,00		0,00		0,00	1	100,00	100,00	1	100					Парамонова Л.И.
МБОУ СОШ №8	11а	6	0	0,00	3	50,00	3	50,00	0	0,00	50,00							Князева Т.В.
МБОУ СОШ №9	11а	1	0	0,00	0	0,00	1	100,00	0	0,00	100,00	0	0	1	100	0	0	Кравченко Светлана Викторовна
МБОУ Лицей №10	11а	22	0	0,00	4	18,18	14	63,64	4	18,18	81,82							Кумпан Светлана Ильинична
МБОУ СОШ №16	11а	1	0	0,00	0	0,00	0	0,00	1	100,00	100,00	1	100	0	0	0	0	Мисюренко Лариса Станиславовна

МБОУ Гимназия №21	116	2	0,00	0,00	1	50,00	1	50,00	100,00	1	50	1	50	0	Панфилова Оксана Викторовна
-------------------------	-----	---	------	------	---	-------	---	-------	--------	---	----	---	----	---	-----------------------------------

ЕГЭ по литературе в 2022 году сдавали 16 учащихся. Минимальный порог преодолели 15 выпускников, в МБОУ СОШ № 8 один выпускник получил «неудовлетворительно» по результатам экзамена. Самый высокий средний балл в МБОУ СОШ № 16 ((91 балл): лучшие индивидуальные результаты МБОУ СОШ№2, МБОУ «Гимназия № 7», МБОУ Гимназия № 21.

3.11. Результаты ЕГЭ по английскому языку.

Английский язык	Сдав али	Сред ний	61- 70	71- 80	81- 90	91- 99	100	Не преодолели
МБОУ СОШ № 2	4	59,0	0	1	0	0	0	0
МБОУ лицей № 3	4	68,50	1	0	1	1	0	0
МБОУ СОШ № 4	4	53,75	0	1	1	0	0	0
МБОУ СОШ № 6	4	54,00	0	0	0	1	0	0
МБОУ «Гимназия № 7»	7	71,57	0	1	1	2	0	0
МБОУ СОШ № 9	3	52,67	0	0	1	0	0	0
МБОУ лицей № 10	1	42,00	0	0	0	0	0	0
МБОУ СОШ № 12	2	46,00	1	0	0	0	0	0
МБОУ СОШ № 16	5	74,80	0	3	0	1	0	0
МБОУ Гимназия № 21	6	62,00	2	0	0	1	0	0
Город	40	58,43	4,00	6,00	4,00	6	0	0



ЕГЭ по английскому языку сдавали 40 человек. Все выпускники преодолели минимальный порог. Лучшие результаты у выпускников МБОУ СОШ №16 – средний балл – 74,8; МБОУ Гимназия № 7 – средний балл – 71,57, 16 выпускников набрали от 71 балла до 90 баллов.

По результатам ГИА-11 в 2022 10 выпускников 11 классов получили неудовлетворительные результаты по обязательным предметам и не получают аттестат. Будут перенесены на сентябрьские сроки.